

# FLYKTINGMOTTAGNING I JAKOBSTADSREGIONEN

2010-2018



**Integrationsenhet i Jakobstadsregionen**

---

Pia Fraktman, integrationskoordinator  
[pia.fraktman@jakobstad.fi](mailto:pia.fraktman@jakobstad.fi)

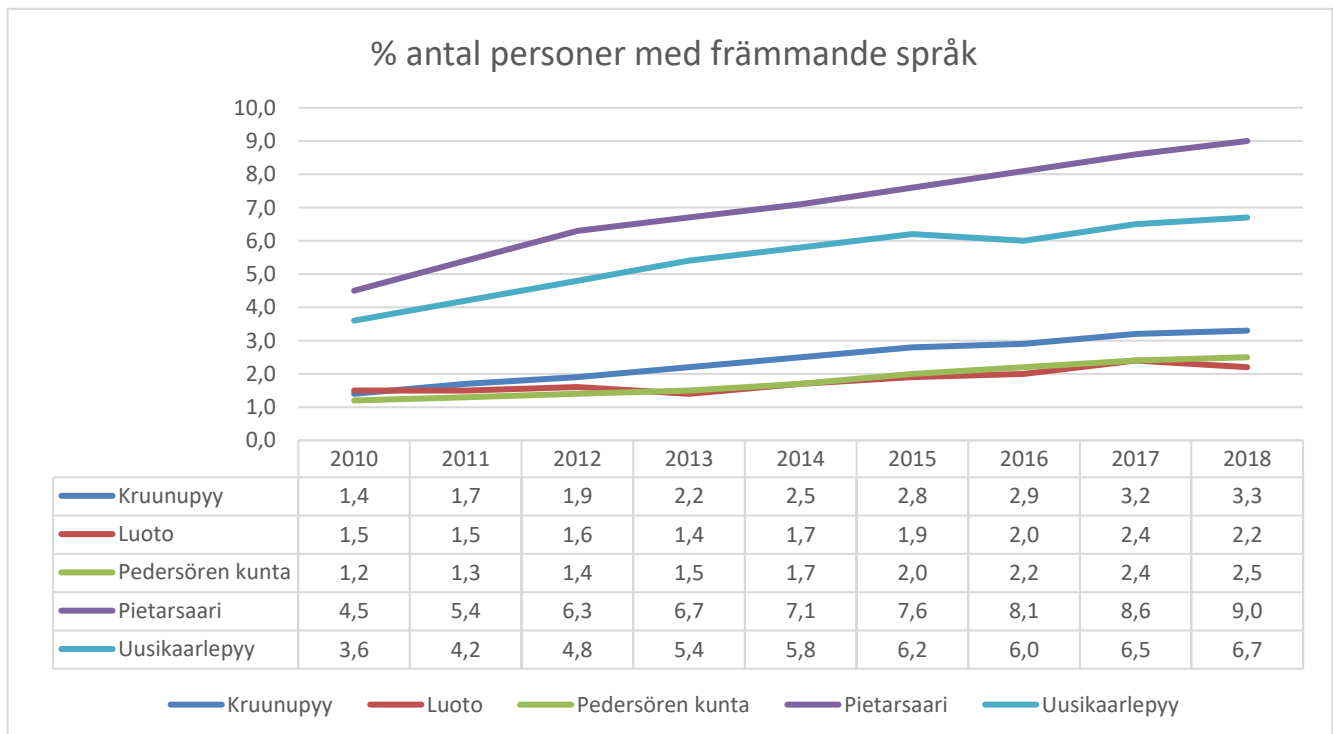
# INNEHÅLL

Invånare och invandrare i regionen _____	3
_____	4
Flyktingmottagning i regionen 2010-2018 _____	5
Integrationsporten _____	6
Ersättning av kostnader _____	7
Invandrarnas sysselsättning i regionen _____	8
Flyktingars flyttrörelse _____	9

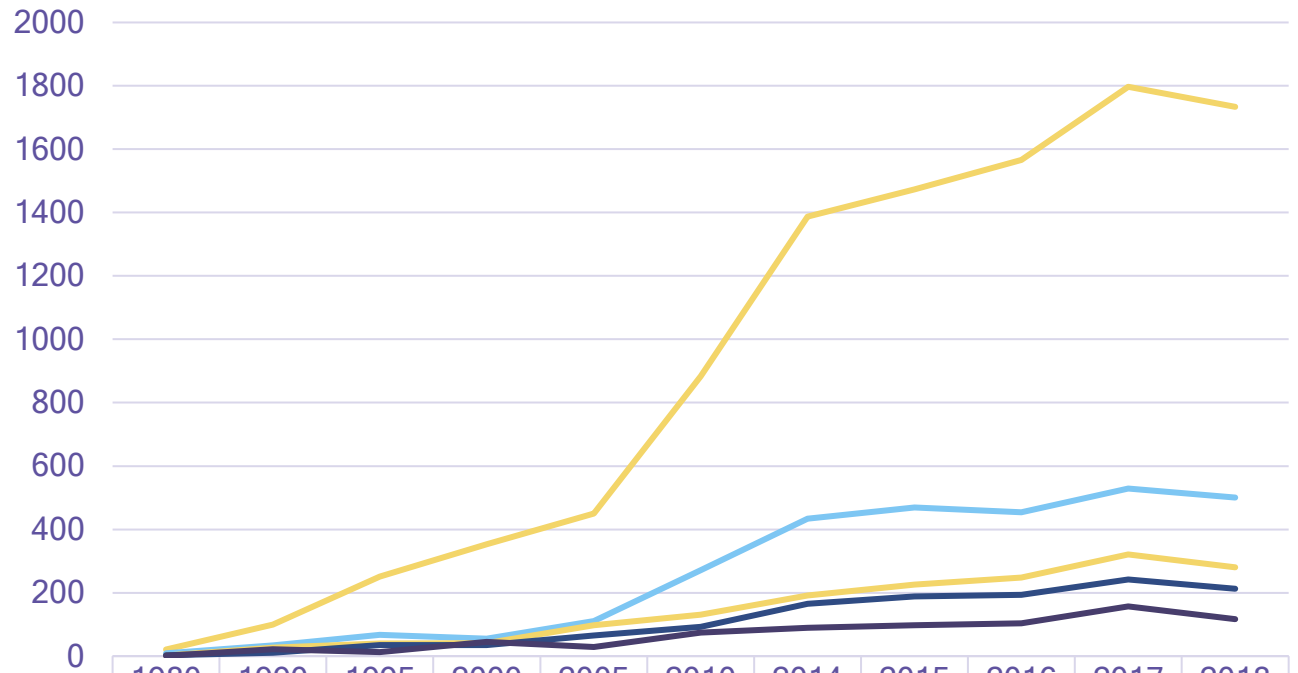
## Invånare och invandrare i regionen

(statistikcentralen 31.12.2018)

	Befolkning i Jakobstadsregionen								
	2010	2011	2012	2013	2014	2015	2016	2017	2018
Kronoby	6 731	6 681	6 666	6 682	6 662	6 682	6 620	6 531	6 509
Larsmo	4 816	4 921	4 966	5 065	5 107	5 147	5 176	5 264	5 340
Pedersöre	10 893	10 937	10 940	10 970	11 060	11 129	11 067	11 084	11 016
Jakobstad	19 656	19 623	19 680	19 633	19 577	19 436	19 377	19 379	19 278
Nykarleby	7 458	7 516	7 531	7 524	7 533	7 564	7 516	7 521	7 455



## Invandrare/ kommun



	1980	1990	1995	2000	2005	2010	2014	2015	2016	2017	2018
Jakobstad	21	100	251	353	450	883	1387	1473	1566	1797	1734
Nykarleby	9	34	67	55	111	271	434	469	454	529	501
Pedersöre	2	27	40	41	98	131	191	226	248	321	280
Kronoby	3	11	35	35	65	93	165	188	194	242	213
Larsmo	1	22	13	45	29	74	89	98	104	157	117

— Jakobstad   
 — Nykarleby   
 — Pedersöre   
 — Kronoby   
 — Larsmo

## Flyktingmottagning i regionen 2010–2018

*(Abilita) Första hemkommun: asylsökande med uppehållstillstånd, kvotflyktingar, kommit via familjeåterförening*

Kommun	2010	2011	2012	2013	2014	2015	2016	2017	2018	Tot.
<b>Jakobstad</b>	62	65	49	25	43	40	44	61	36	<b>425</b>
<b>Kronoby</b>	10	14	0	0	0	14	9	17	1	<b>65</b>
<b>Larsmo</b>	13	14	16	0	8	3	12	24	0	<b>90</b>
<b>Pedersöre</b>	12	10	16	0	15	11	15	27	6	<b>112</b>
<b>Nykarleby</b>	0	14	11	1	8	4	8	17	3	<b>66</b>
<b>Tot.</b>	<b>97</b>	<b>117</b>	<b>92</b>	<b>26</b>	<b>74</b>	<b>72</b>	<b>88</b>	<b>146</b>	<b>46</b>	<b>758</b>

Mellan 2010-2018 har det flyttat flyktingar med uppehållstillstånd till regionen (flyktingar från en annan kommun) totalt 20 personer vars första hemkommun har varit Oravais, Vörå, Vasa, Tammerfors, Esbo, Uleåborg, Jomala, Kumlinge och Torneå.

## Integrationsporten

Integrationsporten öppnade 18.10.2016. En filial till Integrationsporten öppnades 10.11.2017 i Nykarleby. Under mars 2017 - juli 2018 fanns en filial i Kronoby i anslutning till Kronoby Folkhögskola. Majoriteten av de kunder som sökte sig till Integrationsporten har varit flyktingar. Vid registrering av kundbesök vid Integrationsporten används det digitala registreringsverktyget Alpo. Alla besök, telefonsamtal, e-postförfrågningar samt förfrågningar via sociala medier och av samarbetsparter registreras. Statistiken har utgjort ett tacksamt verktyg för uppföljning och utvärdering beträffande Integrationsportens verksamhet.

Sedan Integrationsporten och filialer öppnades har antalet besökare varit totalt 5843 st. Av dessa var 4669 män och 1174 kvinnor. Majoriteten av kunderna kommer från Syrien (3371), Irak (397), Afghanistan (361) och Somalia (168) vars hemkommuner varit 64,9% från Jakobstad, 14,5% från Larsmo, 11,3% från Pedersöre, 7,2% från Nykarleby och 2,1% från Kronoby.

Av alla har 90,2% haft flyktingstatus (kvot/asyl) och 9,2% annat uppehållstillstånd (arbetskraftsinvandrare, studerande, företagare, familjeskäl). Antal besökare med annat uppehållstillstånd, arbetskraftsinvandrare och de som har kommit via familjeskäl, har ökat under gångna året.

Integrationsporten är öppen varje eftermiddag (må-fre) i Jakobstad, fredag eftermiddagar i Nykarleby och vi planerar också hålla öppet en eftermiddag i veckan i Kronoby. Som en del av Portens verksamhet har vi också erbjudit dejtider för kunder med längre ärenden (tex. rådgivning/stöd i olika processer som familjeåterföreningar, uppehållstillstånd och medborgarskapsansökningar) totalt ca. 200 timmar 2019 (januari-juli).

## Ersättning av kostnader

**Kommunerna är berättigade till ersättningar av staten för ordnande av integrationstjänster. Ersättningarna är avsedda för handledning och rådgivning av flyktingar samt annan verksamhet som stöder deras integration. En förutsättning för ersättningen är kommunens integrationsprogram som är utarbetad enligt integrationslagen och ett avtal med NTM-centralen om anvisning till kommunerna och främjande av integration.**

KEHA-centralen betalar ersättningarna för de kalkylerade kostnaderna till kommunerna automatiskt utan särskilt ansökningsförfarande.<sup>1</sup> För varje person som tas emot får man en kalkylerad ersättning på

- 2 300 €/år för personer som är sju år eller äldre
- 6 845 €/år för personer som är yngre än sju år

Kalkylerade ersättningen betalas ut i fyra år för kvotflyktingar och i tre år för asylsökande.

NTM-centralerna ersätter kommunerna för kostnader som föranleds av mottagandet av flyktingar. Tolknings- och översättningstjänster ersätts enligt realiserade kostnader. Kommunen också ersätts för de kostnader som uppkommit för utbetalandet av kompletterande utkomststöd till en person som hör till målgruppen på basis av de verkliga kostnaderna. Ersättningstiden är högst tre år.

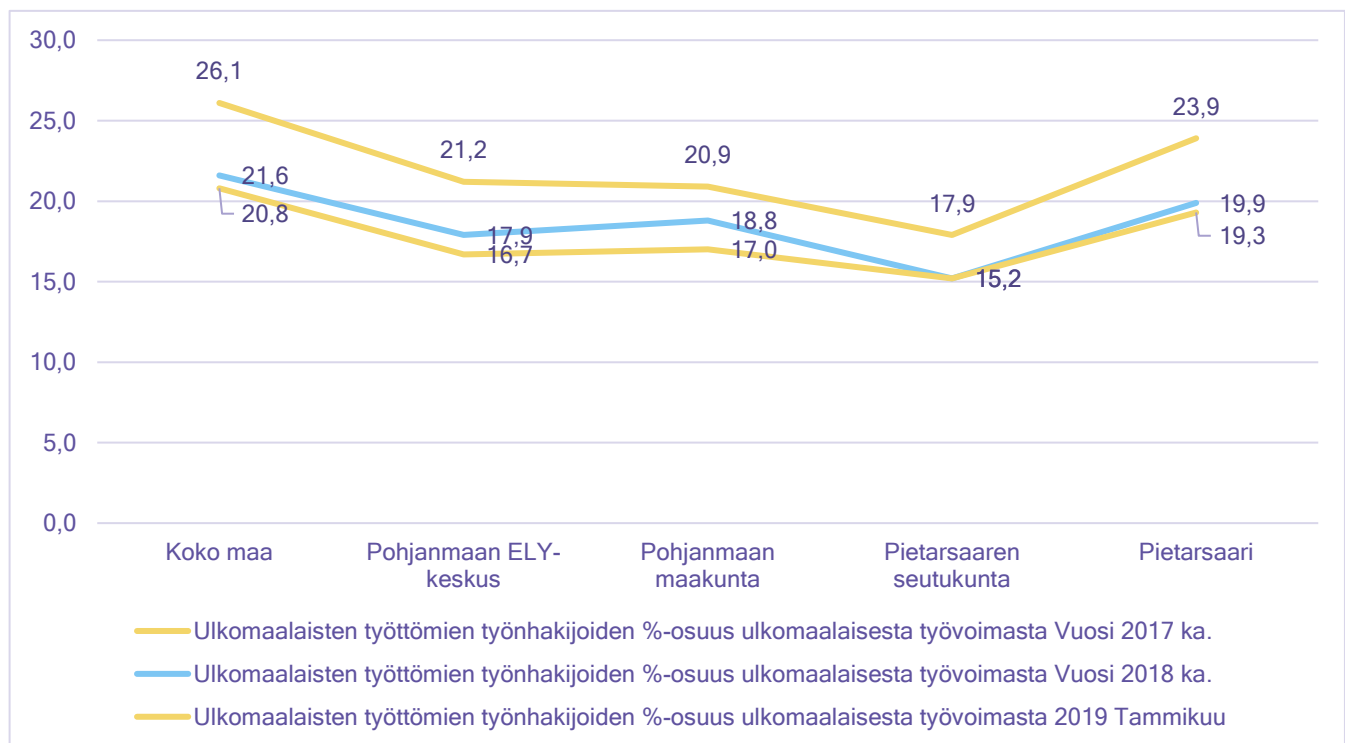
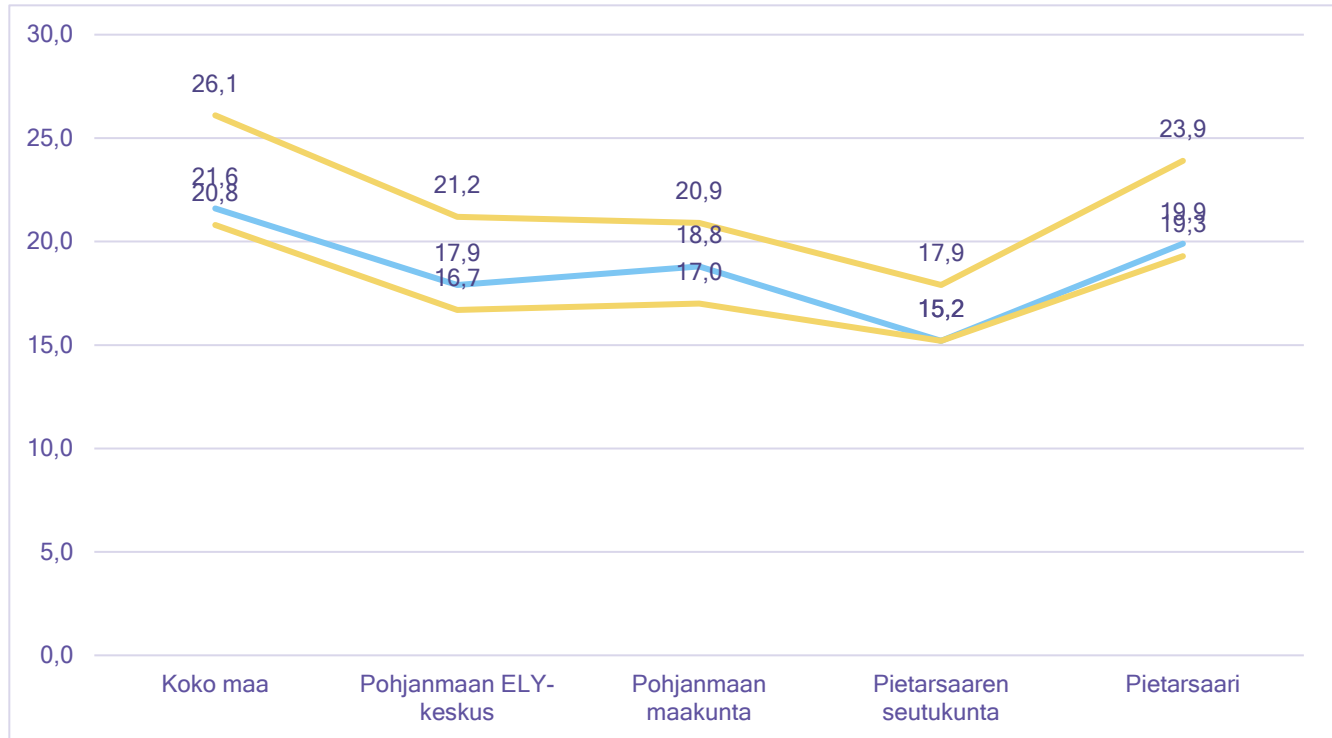
Kommunerna kan ersättas för specialkostnader för social- och hälsovård i enlighet med de verkliga kostnaderna. Kostnaderna ska vara ansevärdiga, det vill säga högre än den kalkylerade ersättningen (2 300 €) som betalas ut för ett år. Ersättningsperiod är högst tio år. När kommunen söker ersättningar för särskilda kostnader ska det först lämnas till NTM-centralen en ansökan, som utgör grunden till NTM-centralens och kommunens avtal om särskilda kostnader. Ersättningar som kan sökas på basis av avtalet om särskilda kostnader och enligt verkliga kostnader ska sökas hos NTM-centralernas och arbets- och näringsbyråernas utvecklings- och förvaltningscentral (KEHA-centralen).

---

<sup>1</sup> <https://www.ely-keskus.fi/sv/web/ely/pakolaisten-kustannusten-korvaaminen>

## Invandrarnas sysselsättning i regionen

(Österbottens NTM centralen 1.1.2019)

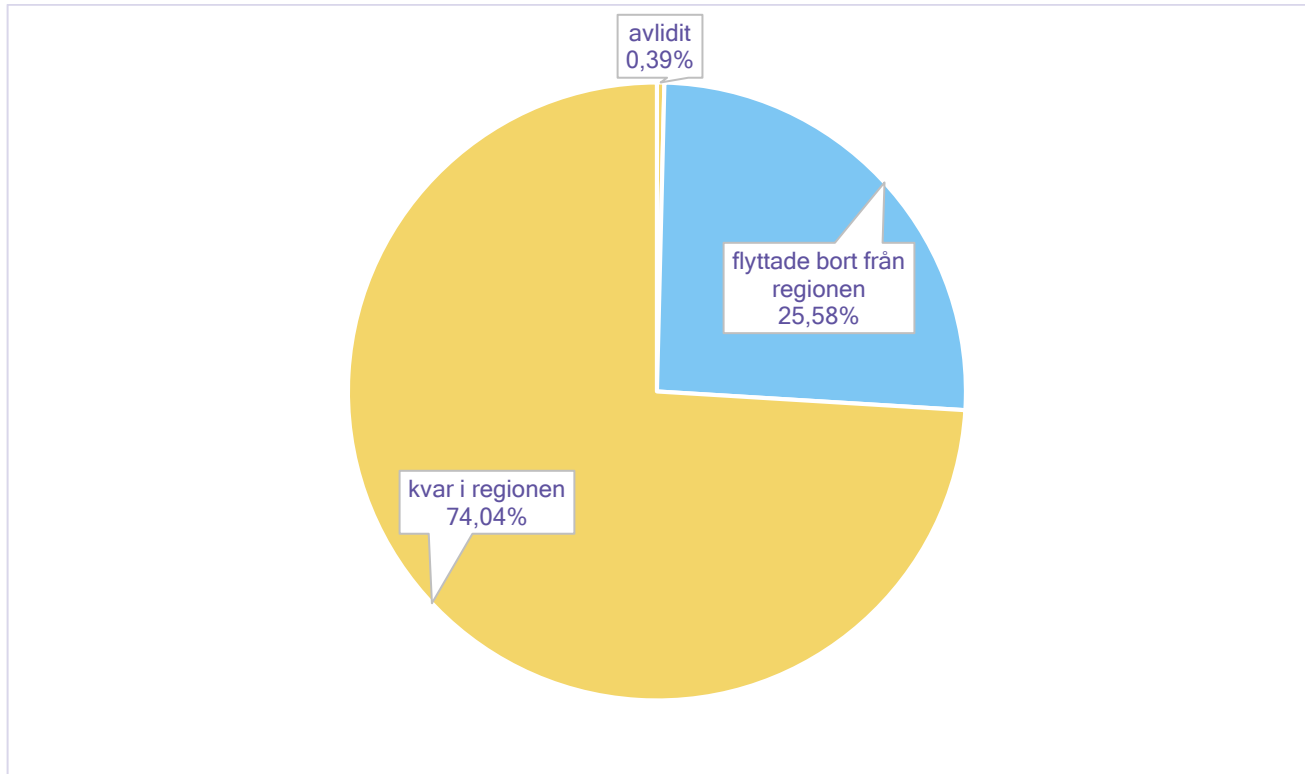




## Flyktingars flyttrörelse

(Befolkningsregister 7/2019)

Hemkommun 31.12.2018 av flyktingar som kommit till Jakobstadsregionen 2010-2018 (n=775)



8 % av alla som har flyttat bort har flyttat tillbaka till regionen år 2019.

