



Maahanmuuttajien työllistyminen Pietarsaassa

7/2021

Pietarsaaren seudun
kotouttamisyksikkö

the integration port
integrationsporten
kotouttamisportti

Sisältö

- 1 Johdanto
- 2 Pakolaisten vastaanottaminen Pietarsaaren seudulla
- 3 Kunnille maksettavat valtion korvaukset
- 4 Tilastotietoa maahanmuuttajien työttömyydestä
- 5 Lähdeluettelo





Tässä raportissa keskitytään työllisyyteen ja työhön, mutta kotouttamistyöhön sisältyy myös pakolaisten asumistilanne, hyvinvointi, koulutus, sosiaaliset kontaktit, kieli ja kulttuurintuntemus, turvallisuus ja vakaus sekä heidän oikeutensa. Pakolaisten ohjaaminen sisältää kaikki nämä alueet.

Työllistyminen ja työ

Kotouttamistyön tavoitteena on että pakolaiset vakiintuvat tänne, saavat ymmärrystä Suomessa elämisestä, saavat riittävän kielitaidon, voivat elää itsenäisesti, löytää työtä ja sen myötä tulla osaksi suurempaa kiertotaloutta. Sen vuoksi suurin osa aikuisista kiintiöpakolaisista rekisteröidään työnhakijoiksi työ- ja elinkeinotoimistossa (TE-toimisto). Siellä laaditaan kotoutumissuunnitelma, johon kirjataan heidän työnhakumahdollisuuksiaan tukevia toimenpiteitä. Ensimmäinen toimenpide on yleensä kieliopintoihin osallistuminen.

Kuinka suuri osa ulkomaalaistaustaisista henkilöistä on työttömänä Suomessa? Tämän raportin tilasto-osiossa löytyy kuntakohtainen vastaus kysymykseen. Pohjana on käytetty Tilastokeskuksen lukuja.

Pakolaisia ei käsitellä erillisenä ryhmänä yleisissä tilastoissa. Tämä tarkoittaa, että äidinkieleen tai kansalaisuuteen perustuvassa tilastoinnissa pakolaiset eivät erotu muista maahanmuuttajista. Syynä tähän on, että nykyiset tilasto-ohjelmat eivät erota pakolaisia muista kuntalaisista.

Tietosuojasta johtuen sekä sen vuoksi, ettei yksittäisiä henkilöitä voitaisi tunnistaa, tilastotietojen vähimmäisraja on viisi henkilöä. Sen vuoksi näin pienen valikoiman perusteella ei saada luotettavia tietoja. Tätä varten tarvitaan suurempi otanta, usein noin 30 henkilöä, jotta tilastollisen keskustelun luottamusväli ei ole liian suuri.

Maassamme vallitsevan vapaan liikkuvuuden vuoksi kunnalla ei ole tietoa kuntalaisten oleskeluluvan tilasta. Tiedon puuttuminen johtuu myös siitä, etteivät eri tilasto-ohjelmat ole yhteen kytkettyjä. Tilastoista ei voi suoraan erottaa, miten monella asukkaalla on pakolaistausta ja kuinka moni heistä saa toimeentulotukea (perus-, ennaltaehkäisevä ja täydentävä toimeentulotuki).

Kotouttamisyksiköllä on tietoa kunnissa asuvista pakolaisista, edellyttäen, että heillä on kotoutumismisaika. Henkilömäärä on toisaalta sen verran pieni, ettei tietoja voi jakaa julkisesti salassapitovelvollisuuden vuoksi.

Jotta seudun kiintiöpakolaisten sijoittumista työmarkkinoille pitkällä aikavälillä voidaan arvioida, tarvitaan tieteellistä tutkimusta, joka huomioi edellä mainitut salassapidon ja tietosuojan vaatimukset.

On selvää, että pakolaistaustaisilla henkilöillä on vaikeampi lähtötilanne työmarkkinoilla muihin maahanmuuttajiin verrattuna. Pakolaisten työllistymisen haasteita ovat kotimaisten kielten puutteellinen osaaminen, koulutuksen ja työkokemuksen soveltumattomuus suomalaisille työmarkkinoille sekä työllistymistä tukevien verkostojen puute.

1. Johdanto

Pakolaiset eivät ole yhtenäinen ryhmä. Ulkomaalaistaustaiset henkilöt tulevat Suomeen eri syistä. Tavallisin syy on työ ja perhe (Maahanmuuttovirasto, 2021 & Valtioneuvosto, 2021).



Suomi vastaanotti 850 kiintiöpakolaista vuonna 2020 (Valtioneuvosto, 2019).

Kiintiöpakolaiset muodostavat siis vain pienen osan kaikesta Suomeen suuntautuvasta maahanmuutosta.

Oleskeluluvan saaneet kiintiöpakolaiset ja turvapaikanhakijat muodostavat sen sijaan kotouttamisyksikön suurimmat asiakasryhmät. Kunnat saavat myös korvausta näistä kahdesta ryhmästä.

Vuonna 2021 Suomi vastaanottaa 1050 kiintiöpakolaista (Valtioneuvosto, 2020). Heistä 65 odotetaan tulevan Pietarsaaren seudulle.

Suomi tarvitsee maahanmuuttoa ja työvoimaa. Oma väestömme vanhenee, syntyvyys laskee ja työkykyinen väestö vähenee kymmenillä tuhansilla henkilöillä vuosittain (Valtioneuvoston julkaisut, 2021). On kuitenkin syytä muistaa, mihin kiintiöpakolaisten ja turvapaikanhakijoiden oleskelulupa perustuu. Humanitäärisen maahanmuuton peruste on tarjota suojelua henkilöille, jotka ovat joutuneet pakolaisiksi väkivaltaisten konfliktien tai vainon johdosta (kotoutuminen.fi, 2021).

Sisäministeriön mukaan kiintiöpakolaisten vastaanottaminen on tehokas tapa auttaa heikoimmassa asemassa olevia pakolaisia, sillä tulijoiden suojelun tarve arvioidaan jo ennen heidän tuloaan Suomeen (Sisäministeriö, 2021).

Oikeusministeri Anna-Maja Henriksson toteaa, että Suomella on kaikki mahdollisuudet auttaa turvaa hakevia ihmisiä. On tärkeää, että toimimme näin. Suomi kantaa osansa kansainvälisestä vastuusta vastaanottamalla kiintiöpakolaisia (Valtioneuvosto, 2020). Suomen pakolaispolitiikassa painotetaan lapsiperheiden sekä vaikeassa asemassa olevien naisten ja lasten valintaa (Sisäministeriö, 2021).

Kotoutumisprosessi

Kiintiöpakolaisten kotouttamisprosessi alkaa heti maahan tullessa. Pakolaisilla on erilaiset lähtökohdat: osa heistä on käynyt koulua, he osaavat englantia ja heillä on hyvä perusterveys. Toiset eivät sen sijaan ole käyneet koulua tai heillä on alhainen koulutustaso, horjuva terveys eivätkä he ole tottuneet käyttämään digitaalisia työkaluja. Yhteistä kaikille on, että heidän on opittava paljon kolmivuotisen kotoutumisaikansa aikana. Mistä siis aloitamme?

Kotouttamistyö kehittyy ja muuttuu jatkuvasti uuden tiedon myötä. Ager ja Strang (2008) ovat tutkimuksessaan tunnistaneet kotouttamisen ydinalueet: työllisyys, asuminen, koulutus, hyvinvointi, sosiaaliset kontaktit, oikeudet, kieli ja kulttuurintuntemus sekä turvallisuus ja vakaus. Nämä ydinalueet muodostavat perustan Pietarsaaren seudun kotouttamisyksikön työskentelylle.

Mahdolliset traumat ja terveysongelmat vaikuttavat työkykyyn. Muita työllistymistä vaikeuttavia tekijöitä ovat muun muassa syrjintä työmarkkinoilla, hoitamattomat sairaudet ja vammat, kielenoppimishaasteet ja huoli läheisten vaikeasta tilanteesta lähtömaassa (Asikainen, 2020, viitattu Valtioneuvoston julkaisussa, 2021).

Helsingin Sanomat julkaisi 15.3.2021 artikkelin, jossa maahanmuuton kustannuksia tarkastellaan Helsingin kaupungin osalta. Artikkelissa esitetään työ- ja elinkeinoministeriön laskelmat, joiden mukaan maahanmuutto vaikuttaa myönteisesti taloudelliseen huoltosuhteeseen, jos yli 60 % ulkomaalaistaustaisista henkilöistä on työelämässä (Helsingin Sanomat, 2021). Taloudellisella huoltosuhteella tarkoitetaan työllistettyjen määrää verrattuna työttömiin ja työvoiman ulkopuolisiin henkilöihin (Findikator, 2021). Maahanmuutto sekä maksaa että antaa takaisin.

Miten pakolaisten tietä työhön tuetaan?

Kotouttamisyksikkö tukee pakolaisten työllistymistä muun muassa tukemalla järjestelmällisesti pakolaisten kesätyö- ja työkokeilupaiikkojen hakua sekä verkostoitumalla ystäväperhe- ja vapaa-ajantoiminnan kautta.

Kehittämisehdotuksia – miten toimimme, jotta tuemme parhaalla tavoin pakolaisten tietä työelämään

Erilaisia kiintiöpakolaisten työhön pääsyä tukevia malleja ja järjestelmiä on kehitettävä ja vahvistettava. Erilaiset kehittämishankkeet ovat ratkaisevia. Pohjanmaan seudullisen kehittämisen johtotähtenä ovat kestävyys ja kiertotalous. Nämä ovat kiinnostavia myös kotoutumisen kannalta. Kotouttamistyön on oltava pitkäjänteistä ja kestävää.

1. Hyvin toimivien rakenteiden ja mallien löytäminen ja kehittäminen pakolaisten työpolun tukemista varten (ks. esim. vaikutusten arviointi ÖppnaDörren-toiminnasta)
2. Kehitetään yhteistyötä kolmannen sektorin ja yhdistysten kanssa
3. Kaksisuuntainen kotouttaminen – lisätään ymmärrystä paikallisväestön keskuudessa kotoutumisesta, maahanmuuttajien vakiintumiseen liittyvistä tekijöistä sekä maahanmuutosta.
4. Kotouttamista koskevan palautteen järjestelmällinen kokoaminen asiantuntijaryhmiltä ja paikallisilta asukkailta

Tämä työ edellyttää riittäviä voimavaroja.

Johtopäätökset

Kiintiöpakolaisten vastaanottoa ei voi ensisijaisesti pitää ratkaisevana toimenpiteenä Suomen työvoiman puutteeseen. Meidän on hyväksyttävä, että pakolaisten vastaanottaminen perustuu kansainvälisen vastuunkantamisen tahtoon.

Maahanmuutto ja pakolaisten vastaanotto voi tukea väestönkasvua ja elävää maaseutua. Suomen pakolaiskiintiöön sisältyy usein lapsiperheitä. Ns. toisella sukupolvella oletetaan olevan paremmat mahdollisuudet työn löytämiseen. Toisen sukupolven vakiintumista voidaan pitää Saukkosen (2020) mukaan kotoutumisen onnistumisen mittarina. Jos toinen sukupolvi saa suuressa mittakaavassa töitä, kiintiöpakolaisten vastaanottamisen kustannuksia tasapainotetaan ja seutu saa työvoimaa.

2. Pakolaisten vastaanottaminen Pietarsaaren seudulla

Pietarsaaren seutu vastaanotti ensimmäiset vietnamilaiset kiintiöpakolaiset vuonna 1989. Pakolaisten jatkuva vastaanotto alkoi vuonna 2010, jolloin perustettiin yhteinen kotouttamisyksikkö ja vastaanotettiin 36 burmalaista kiintiöpakolaista.

Myös seuraavina vuosina vastaanotettiin kiintiöpakolaisia: vuonna 2011 saapui 79 afganistanilaista, vuonna 2012 saapui 50 afganistanilaista ja vuosina 2014, 2015 ja 2016 seudulle saapui 50 syyrialaista. Vuosina 2017–2019 tehtiin yhteinen päätös kiintiön kaksinkertaistamisesta, näin ollen vuonna 2017 otettiin vastaan 100 kiintiöpakolaista Syyriasta. Vuodesta 2018 seudulle on saapunut vuosittain n. 50 kiintiöpakolaista. Tämän lisäksi vastaanotettiin n. 30–50 turvapaikanhakijaa, jotka olivat saaneet oleskeluluvan. Viime vuosina n. 10–20 oleskeluluvan saanutta turvapaikanhakijaa on jäänyt seudulle.

Tilastokeskuksen mukaan ulkomaalaistaustaisten henkilöiden osuus (muu äidinkieli kuin suomi, ruotsi, saame) vuoden 2020 lopussa on seuraava: Pietarsaaressa 10 %, Kruunupyssä 3,8 %, Luodossa 2,8 %, Uudessakaarlepyssä 7,8 % ja Pedersöressä 3 %.

Koko maan ulkomaalaistaustaisten osuus (muu äidinkieli kuin suomi, ruotsi tai saame) on 8 % väestöstä vuonna 2020.

Valtaosa maahanmuuttajista ei ole pakolaisia. He ovat muuttaneet seudulle työn, opintojen tai perhesyiden vuoksi. Pakolaistaustaisten osuus on arviolta n. 15 %.

Kotoutuminen on kaksisuuntainen prosessi, jonka edellytyksenä on myös sitoutunut ja osaava vastaanottava yhteiskunta.

Pietarsaaren seudun verrattain suuri maahanmuuttajien osuus ja pitkä kokemus pakolaisten vastaanottamisesta on luonut seudulle vahvaa osaamista kotouttamistyössä.

Kotoutumisen perustana on laki kotoutumisen edistämisestä ja monipuolinen, moniammatillinen yhteistyö.

Hyvän kotoutumisen merkitys on suurin juuri maahanmuuttajalle. Maahanmuuttajan elämänlaatua silmällä pitäen on ratkaisevaa, millä tavoin ja miten nopeasti maahanmuuttaja itse voi sijoittua yhteiskuntaan ja minkä aseman hän saa.

Koulutukseen tai työelämään pääseminen on yleensä ratkaisevaa. Maahanmuuttajan oma aktiivisuus kotoutumisprosessissa on tärkeä ja edistää kotoutumista.

Kotoutuminen on kaksisuuntainen prosessi, joka edellyttää osallisuutta sekä paikalliselta yhteiskunnalta että tänne saapuneelta!

3. Kunnille maksettavat valtion korvaukset

Kotouttamispalveluja järjestäessään kunnat ovat oikeutettuja valtion korvauksiin.

Korvaukset on tarkoitettu pakolaisten ohjaamiseen ja neuvontaan sekä muuhun, heidän kotoutumistaan tukevaan toimintaan. Korvausten edellytyksenä on kotoutumislain mukaisesti tehty kunnan kotouttamisohjelma ja ELY-keskuksen kanssa tehty sopimus kuntaan osoittamisesta ja kotoutumisen edistämisestä.

KEHA-keskus korvaa kunnille laskennalliset kustannukset automaattisesti ilman erityistä hakumenettelyä. Laskennallista korvausta maksetaan neljä vuotta kiintiöpakolaisista ja kolme vuotta turvapaikanhakijoista.

Jokaisesta vastaanotetusta henkilöstä saadaan laskennallinen korvaus seuraavan mukaisesti:

- 2 300 € vuodessa 7 vuotta täyttäneistä henkilöistä
- 6 845 € vuodessa alle 7-vuotiaista henkilöistä

Tulkkaus- ja käännöspalveluista syntyneet kustannukset korvataan toteutuneiden kustannusten mukaisesti.

Kunnalle korvataan lisäksi toimeentulotukeen liittyvät kustannukset, jotka ovat syntyneet **täydentävän toimeentulotuen** maksamisesta kohderyhmään kuuluvalle henkilölle. Korvaus maksetaan todellisten kustannusten perusteella. Korvausaika on enintään kolme vuotta.

Kunnille voidaan korvata **sosiaali- ja terveydenhuollon erityiskustannukset** toteutuneiden kulujen mukaan. Kustannusten on tuolloin ylitettävä 4600 € vuodessa. Korvausaika on enintään 10 vuotta.

Erityiskustannuksista haettavien korvausten hakemus on ensin toimitettava ELY-keskukselle. Hakemus muodostaa perustan ELY-keskuksen ja kunnan erityiskustannuksia koskevalle sopimukselle.

Erityiskustannuksia koskevan sopimuksen ja todellisten kulujen perusteella haettavat korvaukset anotaan ELY-keskuksilta ja TE-toimistojen kehittämis- ja hallintokeskuksesta (KEHA-keskus).

Kuntia on tuettu viime vuosina myös Euroopan komission rahoituksella. Sylvia-hankkeiden kautta on maksettu **laskennallisen korvauksen lisäosa sekä bonusraha** niiden kuntien tukemiseksi, jotka aloittavat vastaanoton tai jotka ovat huomattavasti lisänneet vuosittain vastaanotettavien henkilöiden määrää. Sylvia-hanke tukee **erillisellä lisätuella** myös kuntia, jotka vastaanottavat kiireellisen uudelleensijoituksen tarpeessa olevia kiintiöpakolaisia.

4. Tilastotietoa maahanmuuttajien työttömyydestä

Tilastotiedot ovat peräisin Tilastokeskuksen tietokannoista. Niistä saa tietoa ulkomaalaisten työttömien määrästä. Tilastoa ei ole jaettu maahanmuuton syyn mukaan, joten saatavilla ei ole erillistä tietoa esim. kiintiöpakolaisista, turvapaikanhakijoista ja työperäisistä maahanmuuttajista. Eri maahanmuuttajaryhmien työttömyysasteen eroista saa tietoa vain tutkimuksen kautta.

Ulkomaalaisiin työttömiin lasketaan kaikki työttömät työnhakijat, mukaan lukien pakolaiset, mutta ei kotiäitejä tai opiskelijoita.

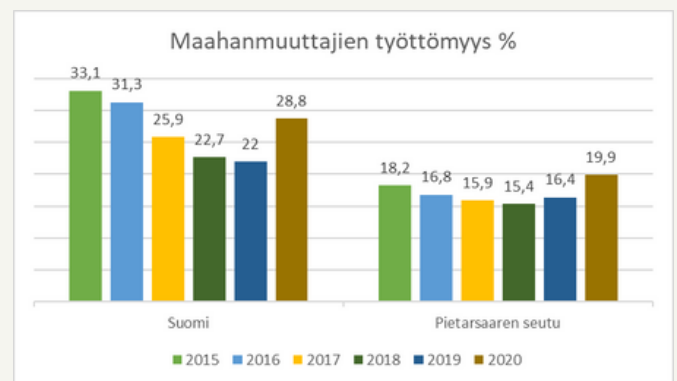
Työelämässä olevista pakolaisista ei kerätä erillistä tilastoa.

Koronatilanne on vaikuttanut työttömyysasteeseen alueellisesti, mutta myös valtakunnallisesti. Työllisyys on vähentynyt vuonna 2020 ja työllisyysaste on laskenut. Työttömien määrä on samalla kasvanut voimakkaasti ja työttömyysaste on noussut.

Ennusteena on, että talous palaa kriisiä edeltävän kasvun tasolle vuosina 2021–2022. Tässä raportissa ilmenee työttömyysaste ajalta 31.12.2020 sekä toukokuulta 2021.

Pietarsaaren seudun kotouttamisohjelman 2018–2021 mukaan tavoitteet maahanmuuttajien työllisyyden osalta ovat:

- maahanmuuttajien ja syntyperäisten suomalaisten työllisyysasteen erojen vähentäminen.
- maahanmuuttajanaisten työllisyyden edistäminen
- maahanmuuttajien yrittäjyysvalmiuksien tunnistaminen ja tukeminen
- maahanmuuttajien aiemman osaamisen tunnistaminen on osa kotouttamisprosessia



PIETARSAARI

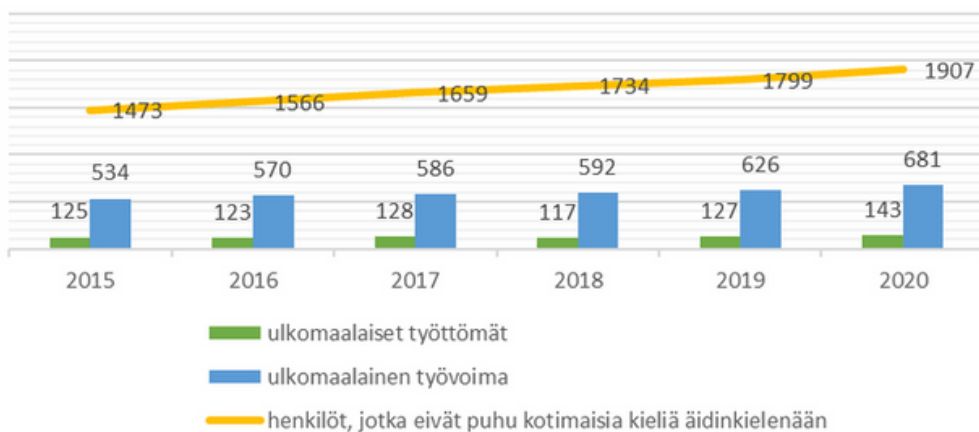
Koko Pietarsaaren asukasluku oli yhteensä 19 066 asukasta 31.12.2020. Heistä muuta kieltä äidinkielenään puhuvia oli 1907 henkilöä eli 10,0 % koko väestöstä. Vuonna 1990 Pietarsaassa asui 100 henkilöä, joiden äidinkieli oli muu kuin suomi, ruotsi ja saame.

Alla olevan taulukon tilastot koskevat kaikkia maahanmuuttajia maahanmuuton syyhyn katsomatta. Työelämässä olevista pakolaisista ei kerätä erillistä tilastoa.

MAAHANMUUTTAJATYÖVOIMA SEKÄ TYÖTTÖMÄT 2015–2020

Taulukko osoittaa tilanteen vuosittain 31.12. Muuta äidinkieltä puhuvien henkilöiden kokonaismäärä osoittaa niiden henkilöiden määrän, joiden äidinkieli on muu kuin ruotsi, suomi tai saame (0 ikävuodesta ylöspäin). Ulkomaalainen työvoima osoittaa työmarkkinoiden käytettävissä olevien henkilöiden määrän.

HENKILÖIDEN, JOTKA EIVÄT PUHU KOTIMAISIA KIELIÄ ÄIDINKIELENÄÄN JA TYÖVOIMAN MÄÄRÄ 2015-2020



Pietarsaassa asuvat maahanmuuttajat 31.12.2020 kansallisuuden mukaan, % - osuus koko väestöstä:

Muuta kieltä äidinkielenään puhuvat henkilöt Pietarsaassa, % - osuus väestöstä:

arabia 1,55%
vietnam 1,07%
bulgaria 0,78%
persia, farsi 0,64%
albania 0,59%
englantti 0,58%
ukraina 0,50%
venäjä 0,49%
bengali 0,45%
nepali 0,44%

Syyria 0,85%
Bulgaria 0,77%
Ruotsi 0,52%
Vietnam 0,46%
Afghanistan 0,45%
Ukraina 0,39%
Bangladesh 0,35%
Nepal 0,35%
Irak 0,31%
Viro 0,25%
Somalia 0,22%
Ent. Serbia & Montenegro 0,22%
Nigeria 0,21%
Thaimaa 0,20%

21%

Työttömiä ulkomaalaisen työvoiman parissa 31.12.2020 (Pietarsaaren työttömät yhteensä 11,4%)

05/2021: 19,1%

KRUUNUPYÖ

Koko Kruunupyön väestö oli yhteensä 6416 asukasta 31.12.2020. Heistä muuta kieltä äidinkielenään puhuvia oli 244 henkilöä eli 3,8 % koko väestöstä. Vuonna 1990 Kruunupyössä asui 11 henkilöä, joiden äidinkieli oli muu kuin suomi, ruotsi ja saame.

Alla olevan taulukon tilastot koskevat kaikkia maahanmuuttajia, maahanmuuton syyhyn katsomatta. Työelämässä olevista pakolaisista ei kerätä erillistä tilastoa.

MAAHANMUUTTAJATYÖVOIMA SEKÄ TYÖTTÖMÄT 2015–2020

Taulukko osoittaa tilanteen vuosittain 31.12. Muuta äidinkieltä puhuvien henkilöiden kokonaismäärä osoittaa niiden henkilöiden määrän, joiden äidinkieli on muu kuin ruotsi, suomi tai saame (0 ikävuodesta ylöspäin). Ulkomaalainen työvoima osoittaa työmarkkinoiden käytettävissä olevien henkilöiden määrän.

12,8%

Työttömiä ulkomaalaisen työvoiman parissa 31.12.2020 (Kruunupyön työttömät yhteensä 5,9%)

05/2021: 13,3%

HENKILÖIDEN, JOTKA EIVÄT PUHU KOTIMAISIA KIELIÄ ÄIDINKIELENÄÄN JA TYÖVOIMAN MÄÄRÄ 2015-2020



Muuta kieltä äidinkielenään puhuvat henkilöt Kruunupyössä, %- väestöstä:

arabia 0,61%
venäjä 0,55%
viro 0,36%
ukraina 0,28%
bulgaria 0,22%
englanti 0,17%
italia 0,17%
unkari 0,17%

Kruunupyön maahanmuuttajat 31.12.2020 kansallisuuden mukaan, % - osuus koko väestöstä:

Syyria 0,50%
Viro 0,34%
Ukraina 0,31%
Ruotsi 0,30%
Bulgaria 0,22%
Unkari 0,17%
Kongo 0,17%
Italia 0,16%

Koko Luodon väestö oli yhteensä 5534 asukasta 31.12.2020. Heistä muuta kieltä äidinkielenään puhuvia oli 157 henkilöä eli 2,8 % koko väestöstä. Vuonna 1990 Luodossa asui 22 henkilöä, joiden äidinkieli oli muu kuin suomi, ruotsi ja saame.

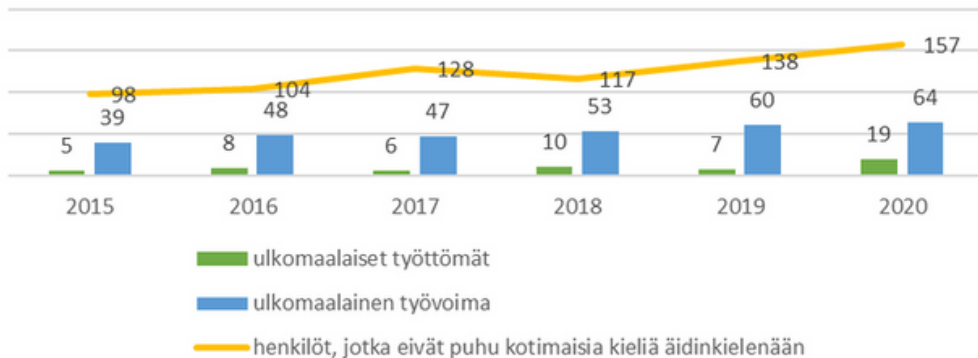
Alla olevan taulukon tilastot koskevat kaikkia maahanmuuttajia, maahanmuuton syyhyn katsomatta. Työelämässä olevista pakolaisista ei kerätä erillistä tilastoa.

MAAHANMUUTTAJATYÖVOIMA SEKÄ TYÖTTÖMÄT 2015–2020

Taulukko osoittaa tilanteen vuosittain 31.12. Muuta äidinkieltä puhuvien henkilöiden kokonaismäärä osoittaa niiden henkilöiden määrän, joiden äidinkieli on muu kuin ruotsi, suomi tai saame (0 ikävuodesta ylöspäin).

Ulkomaalainen työvoima osoittaa työmarkkinoiden käytettävissä olevien henkilöiden määrän.

HENKILÖIDEN, JOTKA EIVÄT PUHU KOTIMAISIA KIELIÄ ÄIDINKIELENÄÄN JA TYÖVOIMAN MÄÄRÄ 2015-2020



29,7%

Työttömiä ulkomaalaisen työvoiman parissa 31.12.2020 (Luodon työttömät yhteensä 4,3%)

05/2021: 20,0%

Muuta kieltä äidinkielenään puhuvat henkilöt Luodossa, % - osuus väestöstä:

kurdi 0,58%
arabia 0,38%
englanti 0,29%
bosnia 0,20%
burma 0,20%

Luodon maahanmuuttajat 31.12.2020 kansallisuuden mukaan, % - osuus koko väestöstä:

Syyria 0,96%
Ruotsi 0,68%

UUSIKAARLEPYY

Koko Uudenkaarlepyyn väestö oli yhteensä 7479 asukasta 31.12.2020. Heistä muuta kieltä äidinkielenään puhuvia oli 587 henkilöä eli 7,8 % koko väestöstä. Vuonna 1990 Uudessakaarlepyyssä asui 34 henkilöä, joiden äidinkieli oli muu kuin suomi, ruotsi ja saame.

Alla olevan taulukon tilastot koskevat kaikkia maahanmuuttajia, maahanmuuton syhyyn katsomatta. Työelämässä olevista pakolaisista ei kerätä erillistä tilastoa.

MAAHANMUUTTAJATYÖVOIMA SEKÄ TYÖTTÖMÄT 2015–2020

Taulukko osoittaa tilanteen vuosittain 31.12. Muuta äidinkieltä puhuvien henkilöiden kokonaismäärä osoittaa niiden henkilöiden määrän, joiden äidinkieli on muu kuin ruotsi, suomi tai saame (0 ikävuodesta ylöspäin).

Ulkomaalainen työvoima osoittaa työmarkkinoiden käytettävissä olevien henkilöiden määrän.

HENKILÖIDEN, JOTKA EIVÄT PUHU KOTIMAISIA KIELIÄ ÄIDINKIELENÄÄN JA TYÖVOIMAN MÄÄRÄ 2015-2020



Uudenkaarlepyyn maahanmuuttajat 31.12.2020 kansallisuuden mukaan, % - osuus koko väestöstä

19%

Työttömiä ulkomaalaisen työvoiman parissa 31.12.2020 (Uudenkaarlepyyn työttömät yhteensä 6,0 %)

05/2021: 21,3%

Muuta kieltä äidinkielenään puhuvat henkilöt Uudessakaarlepyyssä, % - osuus väestöstä

ukraina 1,85%
vietnam 1,19%
viro 0,90%
venäjä 0,83%
arabia 0,56%
albania 0,48%
englanti 0,31%
thai 0,20%
kurdi 0,17%
espanja 0,15%

Ukraina 1,74%
Viro 0,90%
Vietnam 0,83%
Syyria 0,52%
Ruotsi 0,51%
Albania 0,31%
Venäjä 0,25%
Filippiinit 0,16%
Irak 0,15%
Thaimaa 0,15%

PEDERSÖRE

Koko Pedersören asukasluku oli yhteensä 11 174 asukasta 31.12.2020. Heistä muuta kieltä äidinkielenään puhuvia oli 341 henkilöä eli 3,05 % koko väestöstä. Vuonna 1990 Pedersöressä asui 27 henkilöä, joiden äidinkieli oli muu kuin suomi, ruotsi ja saame.

Alla olevan taulukon tilastot koskevat kaikkia maahanmuuttajia maahanmuuton syyhyn katsomatta. Työelämässä olevista pakolaisista ei kerätä erillistä tilastoa.

MAAHANMUUTTAJATYÖVOIMA SEKÄ TYÖTTÖMÄT 2015-2020

Taulukko osoittaa tilanteen vuosittain 31.12. Muuta äidinkieltä puhuvien henkilöiden kokonaismäärä osoittaa niiden henkilöiden määrän, joiden äidinkieli on muu kuin ruotsi, suomi tai saame (0 ikävuodesta ylöspäin).

Ulkomaalainen työvoima osoittaa työmarkkinoiden käytettävissä olevien henkilöiden määrän.

HENKILÖIDEN, JOTKA EIVÄT PUHU KOTIMAISIA KIELIÄ ÄIDINKIELENÄÄN JA TYÖVOIMAN MÄÄRÄ 2015-2020



Pedersören maahanmuuttajat 31.12.2020 kansallisuuden mukaan, % - osuus koko väestöstä

16,6%

Työttömiä ulkomaalaisen työvoiman parissa 31.12.2020 (Pedersören työttömät yhteensä 6,1%)

05/2021: 10,6%

Muuta kieltä äidinkielenään puhuvat henkilöt Pedersöressä, % - osuus väestöstä

arabia 0,38%
ukraina 0,33%
vietnam 0,22%
viro 0,21%
venäjä 0,17%
englanti 0,17%
swahili 0,15%
albania 0,13%
tšekki 0,13%
thai 0,12%

Ruotsi 0,65%
Syyria 0,44%
Kongo 0,27%
Ukraina 0,21%
Viro 0,19%
Tšekki 0,12%
Vietnam 0,11%
Thaimaa 0,10%

5. Lähdeluettelo

Ager, Alastair & Strang, Allison. (2008). Journal of Refugee Studies, (21), 2. Understanding Integration: A Conceptual Framework, s. 166-191. Osoitteessa <https://academic.oup.com/jrs/article/21/2/166/1621262> (22.6.2021)

Effektutvärdering ÖppnaDörren (2019). En timme gör skillnad. En utvärdering av de effekter som möten genom ÖppnaDörren har haft för utrikesföddas integration i Sverige. Osoitteessa http://blogg.oppnadorren.se/wp-content/uploads/2020/01/OD_EFFEKTUTVARDERING_WEB-1.pdf (22.6.2021)

Helsingin Sanomat (2021). Maahanmuuton hintalappu: Onko maahanmuutosta Helsingille taloudellisesti hyötyä vai haittaa? Osoitteessa <https://www.hs.fi/kaupunki/art-2000007860163.html> (16.3.2021)

Häger (2021). Tie kotoutumiseen. Opinnäytetyö, sosiaali- ja terveysalan ylempi ammattikorkeakoulututkinto. Osoitteessa https://www.theseus.fi/bitstream/handle/10024/498831/Hager_Annika.pdf?sequence=2&isAllowed=y (22.6.2021)

Kotoutuminen.fi (2021). Osoitteessa https://kotoutuminen.fi/documents/3464316/4304967/kiintiopakolaisten_vastaanotto_kokemuksia_kotouttamisen_jarjestamisesta.pdf/bfd8d5c5-2a42-4626-8d22-b7a5fc7bbed8/kiintiopakolaisten_vastaanotto_kokemuksia_kotouttamisen_jarjestamisesta.pdf (8.3.2021)

Sisäministeriö. (2021) Osoitteessa <https://intermin.fi/maahanmutto/turvapaikanhakijat-ja-pakolaiset/kiintiopakolaiset> (8.3.2021)

Maahanmuuttovirasto (2021). Maahanmuuton tilastot 2020: Suomeen muutetaan useimmiten työn takia, korona vaikutti hakemusten määrään. Osoitteessa <https://migri.fi/-/maahanmuuton-tilastot-2020-suomeen-muutetaan-useimmiten-tyon-takia-korona-vaikutti-hakemusten-maaraan> (22.6.2021)

Saukkonen, Pasi. Suomi omaksi kodiksi. Gaudeamus. 2020.

Tilastokeskuksen maksuttomat tilastotietokannat:
https://pxnet2.stat.fi/PXWeb/pxweb/fi/StatFin/StatFin__tym__tyonv__kk/statfin_tyonv_pxt_12tg.px

Valtioneuvosto (2019). Suomi vastaanottaa 850 pakolaista vuoden 2020 pakolaiskiintiössä. Lehdistötiedote. Osoitteessa https://valtioneuvosto.fi/sv/-/1410869/suomi-vastaanottaa-850-pakolaista-vuoden-2020-pakolaiskiintiössä?languagelid=fi_FI (22.6.2021)

Valtioneuvosto (2020). Ministerityöryhmä: Suomi vastaanottaa vuoden 2021 pakolaiskiintiössä syyrialaisia, kongolaisia sekä Libyasta evakuoituja pakolaisia. Lehdistötiedote. Osoitteessa <https://valtioneuvosto.fi/-/1410853/ministerityoryhma-suomi-vastaanottaa-vuoden-2021-pakolaiskiintiössä-syyrialaisia-kongolaisia-seka-libyasta-evakuoituja-pakolaisia> (22.6.2021)

Valtioneuvosto (2021). Maahanmuuton tilannekatsaus 1/2021: Suomen väestö monimuotoistuu – vaihtelua on alueittain. Osoitteessa <https://intermin.fi/-/suomen-vaesto-monimuotoistuu-vaihtelua-on-alueittain> (viitattu 22.6.2021)

Valtioneuvoston julkaisuja (2021). Valtioneuvoston selonteko kotoutumisen edistämisen uudistamistarpeista. ISBN pdf: 978-952-383-856-7. Osoitteessa https://julkaisut.valtioneuvosto.fi/bitstream/handle/10024/163237/VN_2021_62.pdf?sequence=1&isAllowed=y (22.6.2021)

Kuvat: Pixabay

"Olen koulukseltani opettaja ja pidin työstäni matematiikanopettajana Syyriassa.

Joutuessani pakenemaan naapurimaahamme, en voinut enää työskennellä. Istuskelin vain joka päivä.

On tärkeää voida tehdä työtä ja saada käyttää koulutustaan. Tullessani Suomeen sain harjoittelupaikan eräässä koulussa. Aloin itkeä tullessani ensimmäistä kertaa luokkahuoneeseen. Ajattelin: Nyt olen vihdoin kotona."

-Syyrialainen kiintiöpakolainen, nainen



Pia Fraktman, kotouttamis- ja työllistämiskoordinaattori

Eva Gädda, kotouttamisohjaaja

Johanna Järvikivi, palveluohjaaja

the integration port
integrationsporten
kotouttamisportti

14.7.2021